

# Exalt AB (publ) Delårsrapport januari – juni 2021



## Delårsrapport 1 januari till 30 juni 2021

### Andra kvartalet i siffror

- Nettoomsättningen uppgick till 11,6 (9,9) MSEK
- Rörelseresultat före avskrivningar (EBITDA) uppgick till 0,0 (1,3) MSEK
- Rörelseresultatet (EBIT) uppgick till -0,8 (0,7) MSEK
- Periodens resultat uppgick till -0,8 (0,5) MSEK
- Resultat per aktie före uppgick till -0,01 (0,01) SEK
- Likvida medel uppgick per den 30 juni till 7,7 (6,9) MSEK

### Halvåret i siffror

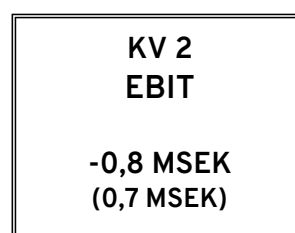
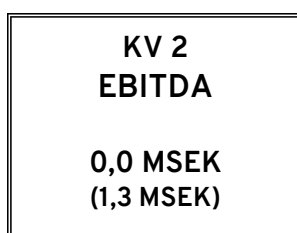
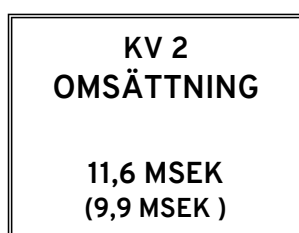
- Nettoomsättningen uppgick till 20,5 (19,4) MSEK
- Rörelseresultat före avskrivningar (EBITDA) uppgick till -0,6 (2,1) MSEK
- Rörelseresultatet (EBIT) uppgick till -2,0 (0,8) MSEK
- Periodens resultat uppgick till -2,1 (0,5) MSEK
- Resultat per aktie uppgick till -0,04 (0,01) SEK
- Likvida medel uppgick per den 30 juni till 7,7 (6,9) MSEK

### Viktiga händelser under kvartalet

- Exalt förstärker personalstyrkan med Fredrik Grähs som ny affärsområdeschef för affärsområdet *Säker Kommunikation*. Fredrik har en lång bakgrund inom branschen i en rad olika befattningar.

### Händelser efter periodens utgång

- Inga viktiga händelser noterades efter periodens utgång.





## VD:s kommentar för kvartalet

### Ökad omsättning i Q2

Årets andra kvartal visar en ökad omsättning och rejäl skjuts i efterfrågan av våra tjänster. Vår omsättning ökade med 17 % (jmf med Q2 2020).

I affärsområdet **IT-infrastruktur**, där installationstjänster och transmissionstjänster ingår har marknaden tagit rejäl fart och byggprojekt och fastighetsinvesteringar ökar. Vi har flera intressanta större projekt som ger omsättning över längre tid.

Vår affär växer med stöd av våra starka partnersamarbeten med Telenor, Tele2 och Visolit där vi levererar installations- och transmissionstjänster och detta har gett stabila intäkter under Q2.

I affärsområdet **Säker Kommunikation** har en del omstruktureringskostnader tagits vilket påverkar resultatet negativt. Vi bygger en stabil plattform för framtiden och har investerat i kompetens och infrastruktur. Vi satsar framåt och lanserar nya tjänster under hösten. Här bygger vi Exalts nya erbjudande mot driftstjänster för fastigheter och kontor.

En stor del av våra intäkter är från entreprenadprojekt med väldigt ojämn beläggning (toppar och dalar) och här ser vi att en förändring i affärsmodellen framåt är nödvändig för att få upp en jämnare beläggning på våra konsulter som jobbar i dessa projekt. I de här projekten är vi ofta underleverantör vilket ger sämre framförhållning och planering.

Under kvartalet stärker vi erbjudandet ytterligare och affärsmodellen med Avtalstjänster, Konsulttjänster och Produkter ger tydlighet i vårt erbjudande ut mot marknaden. Inom dessa områden mäter vi och följer upp våra prestationer och vår framtida affär.

Inom vårt kundsegment fastighetsteknik och kommunikation i fastigheter står vi starka och här finns en spännande och växande marknad som passar Exalt bra där många av våra befintliga satsningsområden, kompetens och infrastruktur, redan finns på plats.

Vi har många nya medarbetare under kvartalet som är med oss på resan framåt! Vi fortsätter att jobba mer utåtriktad med uppsökande försäljning på nya geografiska områden och kunder vi tidigare inte haft kontakt med. Vår styrka ligger i vår leveranskvalité och den förädlas, förfinas och erbjuds till befintliga och nya kunder.

Känns oerhört inspirerande att bygga framtidens Exakt tillsammans med ett kompetent team och jag ser fram emot en intensiv och utmanande höst tillsammans med kunder och partners.

Matti Vänskä  
VD Exalt AB (publ)

### Kort om Exalt AB (publ)

Exalt är genom dotterbolaget Exalt Network en helhetsleverantör av kommunikationslösningar för företag, stadsnät, operatörer, myndigheter och organisationer. Bolaget är ledande inom design, installation, drift och underhåll av kommunikationsnät på såväl aktiv som passiv nivå. Affärsidén baseras på att upprätthålla en stark position på marknaden när det gäller hög kompetens, leverans kvalitet och kostnadseffektivitet. Exalt är kvalitets- och miljöcertifierat enligt ISO 9001/14001 och certifierat för Robust Fiber. Bolaget är sedan 2005 noterat på Spotlight Stock Market (kortnamn EXALT).

För mer information, vänligen besök [www.exalt.se](http://www.exalt.se)

## Koncernens finansiella sammandrag

	Apr-jun 2021	Apr-jun 2020	Jan-jun 2021	Jan-jun 2020	Helår 2020
Nettoomsättning, TSEK	11 568	9 911	20 462	19 394	37 659
Rörelseresultat före avskrivningar, (EBITDA), TSEK	-63	1 347	-616	2 117	2 967
Rörelsemarginal före avskrivningar %	neg	13,6	neg	10,9	7,9
Rörelseresultat (EBIT), TSEK	-753	680	-1 995	783	300
Rörelsemarginal före finansiella poster, %	neg	6,9	neg	4,0	0,8
Resultat efter finansiella poster, TSEK	-807	629	-2 100	681	93
Periodens resultat, TSEK	-807	483	-2100	535	64
Resultat per aktie *, SEK	-0,01	0,01	-0,04	0,01	0,00
Likvida medel, TSEK	7 676	6 865	7 676	6 865	7 038
Soliditet, %	52,1	55,8	52,1	55,8	55,3
Kassalikviditet, %	177,0	201,7	177,0	201,7	194,0
Eget kapital, TSEK	21 539	24 110	21 539	24 110	23 639
Balansomslutning, TSEK	41 379	43 174	41 379	43 174	42 737
Totalt antal aktier, st *	54 047 414	54 047 414	54 047 414	54 047 414	54 047 414
Genomsnittligt antal anställda	30	29	29	29	29

## Definitioner

### Nettoomsättning

Intäkter avseende levererade tjänster och sålda varor eller i huvudverksamheten.

### Rörelseresultat före avskrivningar (EBITDA)

Rörelseresultat före av- och nedskrivningar av materiella och immateriella tillgångar.

### Rörelseresultat (EBIT)

Resultat före finansiella poster och skatt.

### Rörelsemarginal

Rörelseresultat i procent av omsättningen

### Likvida medel

Kassa och banktillgodohavanden.

### Soliditet

Eget kapital som andel av totala tillgångar. Ger en bild av hur mycket av företagets tillgångar som finansierats med eget kapital och visar företagets betalningsförmåga på lång sikt.

### Kassalikviditet

Omsättningstillgångar exklusive lager och pågående arbeten i procent av kortfristiga skulder.

### Genomsnittligt antal anställda

Beräknas som summan arbetad tid dividerat med normalarbetstid för perioden.

### Resultat per aktie

Resultatet dividerat med antal aktier vid periodens slut.

## Finansiell översikt

### April - juni, 2021

#### Nettoomsättning

Nettoomsättningen uppgick till 11,6 (9,9) MSEK.

#### Rörelsekostnader

Rörelsens kostnader uppgick till 11,6 (8,7) MSEK för det andra kvartalet.

#### Rörelseresultat

Rörelseresultat före avskrivningar (EBITDA) uppgick till 0,0 (1,3) MSEK, medan rörelseresultatet (EBIT) uppgick till -0,8 (0,7) MSEK.

#### Periodens resultat

Periodens resultat uppgick till -0,8 (0,5) MSEK motsvarande ett resultat per aktie om -0,01 (0,01) SEK.

### Januari - juni, 2021

#### Nettoomsättning

Nettoomsättningen uppgick till 20,5 (19,4) MSEK för halvåret.

#### Rörelsekostnader

Rörelsens kostnader uppgick till 21,1 (17,5) MSEK för halvåret.

#### Rörelseresultat

Rörelseresultat före avskrivningar (EBITDA) uppgick till -0,6 (2,1) MSEK, medan rörelseresultatet (EBIT) uppgick till -2,1 (0,8) MSEK.

#### Periodens resultat

Periodens resultat uppgick till -2,1 (0,5) MSEK motsvarande ett resultat per aktie om -0,04 (0,01) SEK.

#### Finansiell ställning och investeringar

Totala tillgångar uppgick per den 30 juni 2021 till 41,4 (43,2) MSEK.

Likvida medel uppgick per den 30 juni 2021 till 7,7 (6,9) MSEK, en ökning med 118%.

Soliditeten är fortsatt stark på 52,1 (55,8) procent.

De långfristiga lånen uppgår per den 30 juni 2021 till 9,9 MSEK och de kortfristiga lånen till 0,7 MSEK.

Uppskjuten skattefordran uppgick per den 30 juni 2021 till 10,2 MSEK vilket vid maximal möjlighet till nyttjande och 20,6% schablonskatt motsvarar 49,7 MSEK i resultat.

#### Medarbetare

Antal anställda uppgick per den 30 juni 2021 till 30 personer, jämfört med 28 personer vid utgången av motsvarande period föregående år.

#### Principer för delårsrapportens upprättande

Koncernredovisningen för Exaltkoncernen har upprättats i enlighet med årsredovisningslagen. Samma redovisningsprinciper, definitioner avseende nyckeltal och beräkningsmetoder har tillämpats som i den senaste årsredovisningen både för koncernen och för moderbolaget. Koncernen tillämpar årsredovisningslagen och bokförings-nämndens allmänna råd 2012:1 (K3) vid upprättandet av finansiella rapporter. Att upprätta rapporter i överensstämmelse med bokförings-nämndens allmänna råd 2012:1 (K3) kräver användning av en del viktiga uppskattningar för redovisningsändamål. Vidare krävs att ledningen gör vissa bedömningar vid tillämpningen av koncernens redovisningsprinciper. De områden som innefattar en hög grad av bedömning, som är komplexa eller sådana områden där antaganden och uppskattningar är av väsentlig betydelse för koncernredovisningen utgörs av prövning av nedskrivningsbehov av goodwill och värdering av underskott.

#### Väsentliga risker och osäkerhetsfaktorer

Bolagets verksamhet är föremål för risker som helt eller delvis ligger utanför bolagets kontroll och som kan inverka på omsättning och resultat. Bolagets likviditet är självfallet helt beroende av utfallet från vidmakthållandet av befintliga affärer, hur

vunna affärer utfaller samt det operativa genomförandet. Styrelsen och ledningen arbetar kontinuerligt, både med befintliga och tilltänkta nya finansierings-lösningar. Bland riskerna finns i övrigt framför allt projektförseningar, obestånd hos kunder och leverantörer som ändrade politiska beslut.

**Granskning av revisor**

Denna delårsrapport har inte granskats av bolagets revisor.

**Aktien**

Exalt AB (publ) handlas på Spotlight Stock Market.

**Sundbyberg, den 26 augusti 2021**

Exalt AB (publ)

**Karin Steen**  
Styrelseordförande

**Robert Erlandsson**  
Styrelseledamot

**Christer Ljungberg**  
Styrelseledamot

**Fredrik Armandt**  
Styrelseledamot

**Matti Vänskä**  
Verkställande direktör

KONCERNENS RESULTATRÄKNING (TSEK)	Apr-jun 2021	Apr-jun 2020	Jan-jun 2021	Jan-jun 2020	Helår 2020
Nettoomsättning	11 568	9 911	20 462	19 393	37 659
Övriga rörelseintäkter	53	185	53	185	178
	<b>11 621</b>	<b>10 096</b>	<b>20 515</b>	<b>19 578</b>	<b>37 837</b>
<b>Rörelsens kostnader</b>					
Inköp av varor och tjänster	-2 310	-1 471	-3 069	-2 343	-4 142
Övriga externa kostnader	-2 352	-1 945	-4 550	-3 701	-7 754
Personalkostnader	-7 022	-5 333	-13 512	-11 417	-22 974
<b>Rörelseresultat före avskrivningar (EBITDA)</b>	<b>-63</b>	<b>1 347</b>	<b>-616</b>	<b>2 117</b>	<b>2 967</b>
Avskrivningar av materiella anläggningstillgångar	-24	-1	-47	-2	-4
Avskrivningar och nedskrivning av Immateriella anläggningstillgångar	-666	-666	-1 332	-1 332	-2 663
<b>Rörelseresultat (EBIT)</b>	<b>-753</b>	<b>680</b>	<b>-1 995</b>	<b>783</b>	<b>300</b>
Räntekostnader och liknande resultatposter	-54	-51	-105	-102	-207
<b>Summa finansiella poster</b>	<b>-54</b>	<b>-51</b>	<b>-105</b>	<b>-102</b>	<b>-207</b>
<b>Resultat före skatt</b>	<b>-807</b>	<b>629</b>	<b>-2 100</b>	<b>681</b>	<b>93</b>
Bokslutsdisposition	-	-	-	-	-
Skatt	-	-146	-	-146	-29
<b>Periodens resultat</b>	<b>-807</b>	<b>483</b>	<b>-2 100</b>	<b>535</b>	<b>64</b>



KONCERNENS BALANSRÄKNING (TSEK)	2021-06-30	2020-06-30	2020-12-31
<b>Tillgångar</b>			
<b>Anläggningstillgångar</b>			
Immateriella anläggningstillgångar	13 398	16 061	14 729
Materiella anläggningstillgångar	224	4	2
Finansiella anläggningstillgångar	10 231	10 115	10 231
<b>Summa anläggningstillgångar</b>	<b>23 853</b>	<b>26 180</b>	<b>24 962</b>
<b>Omsättningstillgångar</b>			
Kundfordringar	6 367	6 937	8 406
Kortfristiga fordringar	3 482	3 192	2 331
Likvida medel	7 676	6 865	7 038
<b>Summa omsättningstillgångar</b>	<b>17 526</b>	<b>16 994</b>	<b>17 775</b>
<b>Summa tillgångar</b>	<b>41 379</b>	<b>43 174</b>	<b>42 737</b>
<b>Eget kapital och skulder</b>			
Eget kapital	21 539	24 110	23 639
Uppskjuten skatteskuld	-	-	-
Avsättningar	-	-	0
<b>Långfristiga skulder</b>			
Övriga långfristiga skulder	9 937	10 637	9 937
<b>Kortfristiga skulder</b>			
Leverantörsskulder	1 325	1 858	1 372
Skatteskulder	0	0	5
Övriga kortfristiga skulder	8 577	6 569	7 784
<b>Summa Kortfristiga skulder</b>	<b>9 902</b>	<b>8 427</b>	<b>9 161</b>
<b>Summa eget kapital och skulder</b>	<b>41 379</b>	<b>43 174</b>	<b>42 737</b>

FÖRÄNDRING I EGET KAPITAL (TSEK)	44 377	44 012	44 196
Eget kapital vid periodens ingång	23 639	23 575	23 575
Erhållna aktieägartillskott	-	-	-
Nyemission	-	-	-
Periodens resultat	-2 100	535	64
<b>Eget kapital vid periodens utgång</b>	<b>21 539</b>	<b>24 110</b>	<b>23 639</b>

KONCERNENS KASSAFLÖDESANALYS (TSEK)	Jan-jun	Jan-jun
	2021	2020
<b>Den löpande verksamheten</b>		
Rörelseresultat	-1 995	783
Justeringar för poster som inte ingår i kassaflödet:		
Av- och nedskrivningar	1 379	1 334
Avsättningar	0	0
Erhållen ränta	0	0
Erlagd ränta	-105	-102
Betald inkomstskatt	0	0
<b>Kassaflöde från den löpande verksamheten före förändringar av rörelsekapital</b>	<b>-721</b>	<b>2 015</b>
<b>Kassaflöde från förändringar i rörelsekapital</b>		
Förändring av varulager	887	0
Förändring av kortfristiga fordringar	741	1 099
Förändring av kortfristiga skulder	0	693
<b>Kassaflöde från den löpande verksamheten</b>	<b>907</b>	<b>3 807</b>
<b>Investeringsverksamheten</b>		
Förvärv av dotterföretag	0	0
Förvärv av materiella anläggningstillgångar	-269	0
<b>Kassaflöde från investeringsverksamheten</b>	<b>-269</b>	<b>0</b>
<b>Finansieringsverksamheten</b>		
Nyemission	0	0
Upptagna lån	0	0
Amorteringar	0	0
Förändring checkräkningskredit	0	0
<b>Kassaflöde från finansieringsverksamheten</b>	<b>0</b>	<b>0</b>
<b>Årets kassaflöde</b>	<b>638</b>	<b>3 807</b>
<b>Likvida medel vid periodens början</b>	<b>7 038</b>	<b>3 058</b>
<b>Likvida medel vid periodens slut</b>	<b>7 676</b>	<b>6 865</b>

MODERBOLAGETS RESULTATRÄKNING (TSEK)	Apr-jun 2021	Apr-jun 2020	Jan-jun 2020	Jan-jun 2021	Helår 2020
Nettoomsättning	938	480	1 875	840	1 800
Övriga rörelseintäkter	-	-	-	-	-
	<b>938</b>	<b>480</b>	<b>1 875</b>	<b>840</b>	<b>1 800</b>
<b>Rörelsens kostnader</b>					
Inköp av varor och tjänster	-	-	-	-	-
Övriga externa kostnader	-312	-334	-865	-740	-1 487
Personalkostnader	-660	-93	-1 134	-227	-608
<b>Rörelseresultat före avskrivningar (EBITDA)</b>	<b>-34</b>	<b>53</b>	<b>-125</b>	<b>-127</b>	<b>-295</b>
Avskrivningar av materiella anläggningstillgångar	-	-	-	-	-
<b>Rörelseresultat (EBIT)</b>	<b>-34</b>	<b>53</b>	<b>-125</b>	<b>-127</b>	<b>-295</b>
Resultat andelar koncernföretag	-	-	-	-	-
Räntekostnader och liknande resultatposter	-52	-51	-103	-102	-206
<b>Resultat efter finansiella poster</b>	<b>-86</b>	<b>2</b>	<b>-227</b>	<b>-229</b>	<b>-501</b>
Koncernbidrag	-	-	-	-	500
<b>Resultat före skatt</b>	<b>-86</b>	<b>2</b>	<b>-227</b>	<b>-229</b>	<b>-1</b>
Skatt	-	-	-	-	-
<b>Periodens resultat</b>	<b>-86</b>	<b>2</b>	<b>-227</b>	<b>-229</b>	<b>-1</b>

MODERBOLAGETS BALANSRÄKNING (TSEK)	2021-06-30	2020-06-30	2020-12-31
<b>Tillgångar</b>			
<b>Anläggningstillgångar</b>			
Finansiella anläggningstillgångar	41 074	41 074	41 074
<b>Summa anläggningstillgångar</b>	<b>41 074</b>	<b>41 074</b>	<b>41 074</b>
<b>Omsättningstillgångar</b>			
Kundfordringar	-	600	600
Fordringar hos koncernbolag	3 656	3 864	4 064
Kortfristiga fordringar	144	133	96
Likvida medel	1 389	66	25
<b>Summa omsättningstillgångar</b>	<b>5 189</b>	<b>4 663</b>	<b>4 785</b>
<b>Summa tillgångar</b>	<b>46 263</b>	<b>45 737</b>	<b>45 859</b>
<b>Eget kapital och skulder</b>			
Eget kapital	29 952	29 950	30 179
<b>Avsättningar</b>		-	
Övriga avsättningar	-	-	-
<b>Långfristiga skulder</b>			
Övriga långfristiga skulder	9 937	10 637	9 937
<b>Kortfristiga skulder</b>			
Leverantörsskulder	95	95	132
Skulder till koncernbolag	4 792	4 390	4 390
Övriga kortfristiga skulder	1 487	665	1 221
<b>Summa kortfristiga skulder</b>	<b>6 374</b>	<b>5 150</b>	<b>5 743</b>
<b>Summa eget kapital och skulder</b>	<b>46 263</b>	<b>45 737</b>	<b>45 859</b>

Rapporten finns tillgänglig på [www.exalt.se](http://www.exalt.se) under ”För investerare/regulatoriska dokument”

## Finansiell kalender

Delårsrapport kvartal 3	2021-11-25
Bokslutskommuniké	2022-02-25

## Kontaktuppgifter

Frågor kring rapporten:

Matti Vänskä

E-post: [matti.vanska@exalt.se](mailto:matti.vanska@exalt.se)

Exalt AB (publ)  
Hallonbergplan 5  
174 52 Sundbyberg

Tel: 08 706 76 50

Web: [www.exalt.se](http://www.exalt.se)