


Exalt AB (publ)

Delårsrapport januari – juni 2022



- Förbättrad lönsamhet för halvåret
- Tydlig omställning till större andel konsulttjänster

Delårsrapport 1 januari till 30 juni 2022

Andra kvartalet i siffror

- Nettoomsättningen uppgick till 10,5 (11,6) MSEK
- Rörelseresultat före avskrivningar (EBITDA) uppgick till 0,3 (0,0) MSEK
- Rörelseresultatet (EBIT) uppgick till -0,4 (-0,8) MSEK
- Periodens resultat uppgick till -0,5 (-0,8) MSEK
- Resultat per aktie före uppgick till -0,01 (-0,01) SEK
- Likvida medel uppgick per den 30 juni till 3,5 (7,7) MSEK

Halvåret i siffror

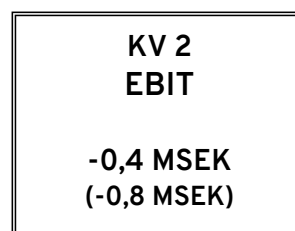
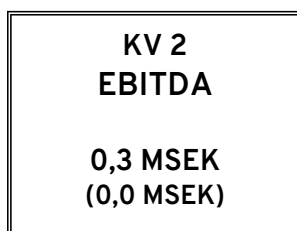
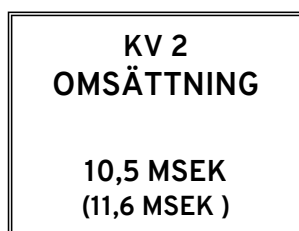
- Nettoomsättningen uppgick till 21,2 (20,5) MSEK
- Rörelseresultat före avskrivningar (EBITDA) uppgick till 0,9 (-0,6) MSEK
- Rörelseresultatet (EBIT) uppgick till -0,6 (-2,0) MSEK
- Periodens resultat uppgick till -0,7 (-2,1) MSEK
- Resultat per aktie uppgick till -0,01 (-0,04) SEK
- Likvida medel uppgick per den 30 juni till 3,5 (7,7) MSEK

Viktiga händelser under kvartalet

- Anställt ny ekonomiansvarig

Händelser efter periodens utgång

- Inga viktiga händelser noterades efter periodens utgång.



VD:s kommentar för kvartal och halvår



Årets andra kvartal inleddes svagt med lägre intäkter i april pga få debiterbara dagar och avslutades starkt i maj och juni. Vi har fortsatt fokus på förbättrad lönsamhet vilket också återspeglas i vårt halvårsresultat +0,9 (-0,6).

Vår omsättning för halvåret ökade till 21,2 (20,5).

Vi befinner oss i en omställningsfas där vi fokuserar på att bli en bredare IT-partner till våra kunder och som ett led i det anställer vi fler nätverkstekniker.

På så sätt positionerar vi oss naturligt högre upp i värdekedjan mot mer avancerade tjänster och implementationer av nätverksutrustning. Vi vill vara en naturlig partner för drift och implementationer av såväl små som stora nätverk och närliggande lösningar.

Vårt affärsområde Säker Kommunikation fortsätter att växa, främst inom konsulttjänster mot nya och befintliga kunder. Vi ser att våra kunder efterfrågar högre kompetens inom nätverk och säkerhet och timpriset för våra nätverkstekniker ökar därmed. Vi bearbetar särskilt marknaden för avtalsbaserade tjänster. Här efterfrågar mindre kunder trygghet i leveransen och vi kan avtala om driftstjänster med fastställt SLA. Vi har även bearbetat kunder där drift av nät och IT är en naturlig del i deras inköpsmönster. Efterfrågan på säkra WiFi-nät med tillhörande produkter och tjänster fortsätter och här behöver vi anställa fler tekniker.

Vårt affärsområde Installation & Transmission har haft ett något svagare halvår främst beroende på försenade hårdvaruleveranser från leverantörer vilket påverkar beläggningen negativt. Vår förhoppning är att återgå till normal utrullningstakt, mot främst Telenor, under hösten.

I vår omställning ingår att i större utsträckning arbeta direkt med slutkunder. Säljaktiviteter och bearbetning mot definierad kundgrupp prioriteras därmed mot mindre och medelstora organisationer där vi ser att vårt erbjudande passar.

Vi summerar ett halvår som tydligt markerar en fortsatt positionering som en bredare IT-partner. Vi förändrar och utvecklar vår personalstyrka med fokus på tillväxt där rekrytering av IT- och nätverkstekniker är prioriterade.

Matti Vänskä
VD Exalt AB (publ)

Kort om Exalt AB (publ)

Exalt är genom dotterbolaget Exalt Network en helhetsleverantör av kommunikationslösningar för företag, stadsnät, operatörer, myndigheter och organisationer. Bolaget är ledande inom design, installation, drift och underhåll av kommunikationsnät på såväl aktiv som passiv nivå. Affärsidén baseras på att upprätthålla en stark position på marknaden när det gäller hög kompetens, leverans kvalitet och kostnadseffektivitet. Exalt är kvalitets- och miljöcertifierat enligt ISO 9001/14001 och certifierat för Robust Fiber. Bolaget är sedan 2005 noterat på Spotlight Stock Market (kortnamn EXALT).

För mer information, vänligen besök www.exalt.se

Koncernens finansiella sammandrag

	Apr-jun 2022	Apr-jun 2021	Jan-jun 2022	Jan-jun 2021	Helår 2021
Nettoomsättning, TSEK	10 385	11 568	21 180	20 462	37 950
Rörelseresultat före avskrivningar, (EBITDA), TSEK	274	-63	865	-616	-1 363
Rörelsemarginal före avskrivningar %	neg	neg	neg	neg	neg
Rörelseresultat (EBIT), TSEK	-435	-753	-554	-1995	-4 147
Rörelsemarginal f. finansiella poster, %	neg	neg	neg	neg	neg
Resultat efter finansiella poster, TSEK	-490	-807	-711	-2 100	-4 354
Periodens resultat, TSEK	-490	-807	-711	-2 100	-4 354
Resultat per aktie *, SEK	-0,01	-0,01	-0,01	-0,04	-0,08
Likvida medel, TSEK	3 492	7 676	3 492	7 676	3 589
Soliditet, %	51,4	52,1	51,4	52,1	49,5
Kassalikviditet, %	166,4	177,0	166,4	177,0	149,9
Eget kapital, TSEK	18 574	21 539	18 574	21 539	19 285
Balansomslutning, TSEK	36 167	41 379	36 167	41 379	38 951
Totalt antal aktier, st *	54 047 414	54 047 414	54 047 414	54 047 414	54 047 414
Genomsnittligt antal anställda	32	30	32	29	31

Definitioner

Nettoomsättning

Intäkter avseende levererade tjänster och sålda varor i huvudverksamheten.

Rörelseresultat före avskrivningar (EBITDA)

Rörelseresultat före av- och nedskrivningar av materiella och immateriella tillgångar.

Rörelseresultat (EBIT)

Resultat före finansiella poster och skatt.

Rörelsemarginal

Rörelseresultat i procent av omsättningen

Likvida medel

Kassa och banktillgodohavanden.

Soliditet

Eget kapital som andel av totala tillgångar. Ger en bild av hur mycket av företagets tillgångar som finansierats med eget kapital och visar företagets betalningsförmåga på lång sikt.

Kassalikviditet

Omsättningstillgångar exklusive lager och pågående arbeten i procent av kortfristiga skulder.

Genomsnittligt antal anställda

Beräknas som summan arbetad tid dividerat med normalarbetstid för perioden.

Resultat per aktie

Resultatet dividerat med antal aktier vid periodens slut.

Finansiell översikt

April - juni, 2022

Nettoomsättning

Nettoomsättningen uppgick till 10,5 (11,6) MSEK.

Rörelsekostnader

Rörelsens kostnader uppgick till 10,2 (11,6) MSEK för det andra kvartalet.

Rörelseresultat

Rörelseresultat före avskrivningar (EBITDA) uppgick till 0,3 (0,0) MSEK, medan rörelseresultatet (EBIT) uppgick till -0,4 (-0,8) MSEK.

Periodens resultat

Periodens resultat uppgick till -0,5 (-0,8) MSEK motsvarande ett resultat per aktie om -0,01 (-0,01) SEK.

Januari - juni, 2022

Nettoomsättning

Nettoomsättningen uppgick till 21,2 (20,5) MSEK för halvåret.

Rörelsekostnader

Rörelsens kostnader uppgick till 20,3 (21,1) MSEK för halvåret.

Rörelseresultat

Rörelseresultat före avskrivningar (EBITDA) uppgick till 0,9 (-0,6) MSEK, medan rörelseresultatet (EBIT) uppgick till -0,6 (-2,0) MSEK.

Periodens resultat

Periodens resultat uppgick till -0,7 (-2,1) MSEK motsvarande ett resultat per aktie om -0,01 (-0,04) SEK.

Finansiell ställning och investeringar

Totala tillgångar uppgick per den 30 juni 2022 till 36,2 (41,4) MSEK.

Likvida medel uppgick per den 30 juni 2022 till 3,5 (7,7) MSEK. Soliditeten är fortsatt stark på 51,4 (52,1) procent.

De långfristiga lånen uppgår per den 30 juni 2022 till 8,8 MSEK och de kortfristiga lånen till 1,0 MSEK.

Uppskjuten skattefordran uppgick per den 30 juni 2022 till 10,2 MSEK vilket vid maximal möjlighet till nyttjande och 20,6% schablonskatt motsvarar 49,7 MSEK i resultat.

Medarbetare

Antal anställda uppgick per den 30 juni 2022 till 31 personer, jämfört med 30 personer vid utgången av motsvarande period föregående år.

Principer för delårsrapportens upprättande

Koncernredovisningen för Exaltkoncernen har upprättats i enlighet med årsredovisningslagen. Samma redovisningsprinciper, definitioner avseende nyckeltal och beräkningsmetoder har tillämpats som i den senaste årsredovisningen både för koncernen och för moderbolaget. Koncernen tillämpar årsredovisningslagen och bokförings-nämndens allmänna råd 2012:1 (K3) vid upprättandet av finansiella rapporter. Att upprätta rapporter i överensstämmelse med bokförings-nämndens allmänna råd 2012:1 (K3) kräver användning av en del viktiga uppskattningar för redovisningsändamål. Vidare krävs att ledningen gör vissa bedömningar vid tillämpningen av koncernens redovisningsprinciper. De områden som innefattar en hög grad av bedömning, som är komplexa eller sådana områden där antaganden och uppskattningar är av väsentlig betydelse för koncernredovisningen utgörs av prövning av nedskrivningsbehov av goodwill och värdering av underskott.

Granskning av revisor

Denna delårsrapport har inte granskats av bolagets revisor.

Väsentliga risker och osäkerhetsfaktorer

Bolagets verksamhet är föremål för risker som helt eller delvis ligger utanför bolagets kontroll och som kan inverka på omsättning och resultat. Bolagets likviditet är påverkas av utfallet av befintliga affärer, hur vunna affärer utfaller samt det operativa genomförandet. Styrelsen och ledningen arbetar kontinuerligt, både med befintliga och tilltänkta nya finansieringslösningar. Bland riskerna finns i övrigt framför allt projektförseningar, obestånd hos kunder och leverantörer samt ändrade politiska beslut.

Aktien

Exalt AB (publ) handlas på Spotlight Stock Market.

Solna, den 17 augusti 2022

Exalt AB (publ)

Christer Ljungberg
Styrelseordförande

Robert Erlandsson
Styrelseledamot

Karin Sten
Styrelseledamot

Fredrik Armandt
Styrelseledamot

Matti Vänskä
Verkställande direktör

KONCERNENS RESULTATRÄKNING (TSEK)	Apr-jun 2022	Apr-jun 2021	Jan-jun 2022	Jan-jun 2021	Helår 2021
Nettoomsättning	10 385	11 568	21 180	20 462	37 950
Övriga rörelseintäkter	-13	53	37	53	65
	10 372	11 621	21 217	20 515	38 015
Rörelsens kostnader					
Inköp av varor och tjänster	-1 718	-2 310	-3 773	-3 069	-5 070
Övriga externa kostnader	-1 828	-2 352	-3 528	-4 550	-7 918
Personalkostnader	-6 552	-7 022	-13 052	-13 512	-26 390
Rörelseresultat före avskrivningar (EBITDA)	274	-63	864	-616	-1 363
Avskrivningar av materiella anläggningstillgångar	-43	-24	-87	-47	-121
Avskrivningar och nedskrivning av Immateriella anläggningstillgångar	-666	-666	-1 331	-1 332	-2 663
Rörelseresultat (EBIT)	-435	-753	-554	-1 995	-4 147
Räntekostnader och liknande resultatposter	-55	-54	-157	-105	-207
Summa finansiella poster	-55	-54	-157	-105	-207
Resultat före skatt	-490	-807	-711	-2 100	-4 354
Bokslutsdisposition	-	-	-	-	-
Skatt	-	-	-	-	-
Periodens resultat	-490	-807	-711	-2 100	-4 354

KONCERNENS BALANSRÄKNING (TSEK)	2022-06-30	2021-06-30	2021-12-31
Tillgångar			
Anläggningstillgångar			
Immateriella anläggningstillgångar	10 735	13 398	12 066
Materiella anläggningstillgångar	485	224	573
Finansiella anläggningstillgångar	10 231	10 231	10 231
Summa anläggningstillgångar	21 451	23 853	22 870
Omsättningstillgångar			
Kundfordringar	9 001	6 367	9 204
Kortfristiga fordringar	2 223	3 482	3 288
Likvida medel	3 492	7 676	3 589
Summa omsättningstillgångar	14 716	17 526	16 081
Summa tillgångar	36 167	41 379	38 951
Eget kapital och skulder			
Eget kapital	18 574	21 539	19 285
Uppskjuten skatteskuld			
Avsättningar	-	0	0
Långfristiga skulder			
Övriga långfristiga skulder	8 750	9 937	8 938
Kortfristiga skulder			
Leverantörsskulder	1 286	1 325	1 493
Skatteskulder	0	0	0
Övriga kortfristiga skulder	7 557	8 577	9 235
Summa Kortfristiga skulder	8 843	9 902	10 728
Summa eget kapital och skulder	36 167	41 379	38 951

FÖRÄNDRING I EGET KAPITAL (TSEK)	2022-06-30	2021-06-30	2021-12-31
Eget kapital vid periodens ingång	19 285	23 639	23 639
Erhållna aktieägartillskott	-	-	-
Nyemission	-	-	-
Periodens resultat	-711	-2 100	-4 354
Eget kapital vid periodens utgång	18 574	21 539	19 285

KONCERNENS KASSAFLÖDESANALYS, (TSEK)	Jan-jun	Jan-jun
	2022	2021
Den löpande verksamheten		
Rörelseresultat	-554	-1 995
Justeringar för poster som inte ingår i kassaflödet:		
Av- och nedskrivningar	1 419	1 379
Avsättningar	0	0
Erhållen ränta	-49	0
Erlagd ränta	-108	-105
Betald inkomstskatt	0	0
Kassaflöde från den löpande verksamheten före förändringar av rörelsekapital	708	-721
Kassaflöde från förändringar i rörelsekapital		
Förändring av varulager	1 268	887
Förändring av kortfristiga fordringar	-1 885	741
Förändring av kortfristiga skulder	0	0
Kassaflöde från den löpande verksamheten	91	907
Investeringsverksamheten		
Förvärv av dotterföretag	0	0
Förvärv av materiella anläggningstillgångar	0	-269
Kassaflöde från investeringsverksamheten	0	-269
Finansieringsverksamheten		
Nyemission	0	0
Upptagna lån	0	0
Amorteringar	-188	0
Förändring checkräkningskredit	0	0
Kassaflöde från finansieringsverksamheten	-188	0
Årets kassaflöde	-97	638
Likvida medel vid periodens början	3 589	7 038
Likvida medel vid periodens slut	3 492	7 676

MODERBOLAGETS RESULTATRÄKNING (TSEK)	Apr-jun 2022	Apr-jun 2021	Jan-jun 2022	Jan-jun 2021	Helår 2021
Nettoomsättning	979	938	2 067	1 875	3 750
Övriga rörelseintäkter	-	-	-	-	-
	979	938	2 067	1 875	3 750
Rörelsens kostnader					
Inköp av varor och tjänster	-	-	-	-	-
Övriga externa kostnader	-400	-312	-832	-865	-1 630
Personalkostnader	-517	-660	-1 128	-1 134	-2 408
Rörelseresultat före avskrivningar (EBITDA)	62	-34	107	-125	-289
Avskrivningar av materiella anläggningstillgångar	-	-	-	-	-
Rörelseresultat (EBIT)	62	-34	107	-125	-289
Resultat finansiella poster	-	-	0	-	-2 820
Räntekostnader och liknande resultatposter	-54	-52	-107	-103	-204
Resultat efter finansiella poster	8	-86	0	-227	-3 313
Koncernbidrag	-	-	-	-	0
Resultat före skatt	8	-86	0	-227	-3 313
Skatt	-	-	-	-	-
Periodens resultat	8	-86	0	-227	-3 313

MODERBOLAGETS BALANSRÄKNING (TSEK)	2022-06-30	2021-06-30	2021-12-31
Tillgångar			
Anläggningstillgångar			
Finansiella anläggningstillgångar	41 074	41 074	41 074
Summa anläggningstillgångar	41 074	41 074	41 074
Omsättningstillgångar			
Kundfordringar	809	0	0
Fordringar hos koncernbolag	3 656	3 656	3 656
Kortfristiga fordringar	321	144	1 130
Likvida medel	309	1 389	302
Summa omsättningstillgångar	5 095	5 189	5 088
Summa tillgångar	46 169	46 263	46 162
Eget kapital och skulder			
Eget kapital	26 865	29 952	26 866
Avsättningar	-	-	-
Övriga avsättningar			
Långfristiga skulder			
Övriga långfristiga skulder	8 750	9 937	8 937
Kortfristiga skulder			
Leverantörsskulder	206	95	159
Skulder till koncernbolag	8 615	4 792	8 613
Övriga kortfristiga skulder	1 733	1 487	1 587
Summa kortfristiga skulder	10 554	6 374	10 359
Summa eget kapital och skulder	46 169	46 263	46 162

Rapporten finns tillgänglig på www.exalt.se under ”För investerare/regulatoriska dokument”

Finansiell kalender

Delårsrapport kvartal 3	2022-11-10
Bokslutskommuniké	2023-02-24

Kontaktuppgifter

Frågor kring rapporten:

Matti Vänskä

E-post: matti.vanska@exalt.se

Exalt AB (publ)
Vretenvägen 12
171 54 Solna

Tel: 08 706 76 50

Web: www.exalt.se