


Exalt AB (publ)

Delårsrapport januari – juni 2023



- 22,7% omsättningstillväxt
- Ökad ordergång och beläggningsgrad
- Vänder till vinst första halvåret
- Nytt affärssystem implementerat

Delårsrapport 1 januari till 30 juni 2023

Andra kvartalet i siffror

- Nettoomsättningen uppgick till 13,5 (10,4) MSEK
- Rörelseresultat före avskrivningar (EBITDA) uppgick till 0,6 (0,3) MSEK
- Rörelseresultatet (EBIT) uppgick till 0,5 (-0,4) MSEK
- Periodens resultat uppgick till 0,3 (-0,5) MSEK
- Resultat per aktie före uppgick till 0,01 (-0,01) SEK
- Likvida medel uppgick per den 30 juni till 3,0 (3,5) MSEK

Halvåret i siffror

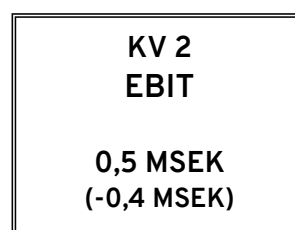
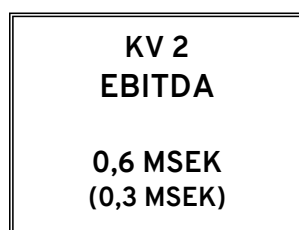
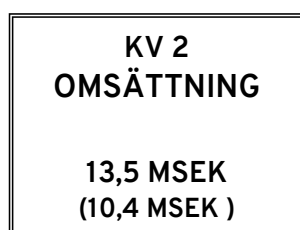
- Nettoomsättningen uppgick till 26,0 (21,2) MSEK
- Rörelseresultat före avskrivningar (EBITDA) uppgick till 1,3 (0,9) MSEK
- Rörelseresultatet (EBIT) uppgick till 1,2 (-0,6) MSEK
- Periodens resultat uppgick till 0,8 (-0,7) MSEK
- Resultat per aktie uppgick till 0,01 (-0,01) SEK
- Likvida medel uppgick per den 30 juni till 3,0 (3,5) MSEK

Viktiga händelser under kvartalet

- Till ny styrelseledamot har invalts Helena Forsmark

Händelser efter periodens utgång

- Inga viktiga händelser noterades efter periodens utgång.



VD:s kommentar för kvartal och halvår



Andra kvartalet präglades av hög omsättning och tillväxt där vi framförallt lyckades leverera och utöka affären till befintliga kunder samt vann förtroendet med ett par nya kunder. Vi bryter nu ny mark och jag känner mig otroligt stolt i möten med nya kunder, där vårt goda rykte kring kvalitet i leveransen är anledningen till att de valt oss som leverantör. Det lönar sig alltid att göra ett bra jobb och vi bibehåller vår höga kompetens kring nätverk och säkerhet.

Omsättningsmässigt har vi haft det bästa kvartalet på flera år och det känns kul att vår affär och efterfrågan på våra tjänster ökar. I en något avvaktande konjunktur så ser vi att värdet av våra större befintliga kunder inom operatörsnät ger trygghet då näten måste underhållas och uppgraderas.

Vi har vunnit flera affärer på befintliga och nya kunder varav dessa speciellt kan nämnas:

- Uppgradering av nätverk till fastighetsbolag i Stockholm.
- Uppgradering av fastighetsnät till medicinteknikföretag i norra Stockholm.
- Nätverkslösning till myndighet i Gävle
- Datahallsflytt till stor operatör i Stockholm
- Leverans av drift och övervakning för hotell- och restaurangkedja
- Ombyggnation av fastighetsnät för stor svensk bank
- Utomhus Wifi för evenemang med 20 000 besökare
- Uppbyggnad operatörsneutral inomhusmiljö för fastighetsbolag i Sundbyberg

Vår satsning på konsultaffären har varit lyckosam och vi utökar nu vår personalstyrka med säljare vars uppgift är att skapa tillväxt i vårt affärsområde Konsulttjänster. Vi ser också över en breddning av kompetensen inom detta område för att även innefatta Microsofts lösningar och kompetens. Under året har vi också lyckats öka snittpriset per timme för detta område med 17% i takt med att vår kompetens ökar.

Framtiden ser ljus ut för Exalt med mycket ny teknik som kommer ta plats i fastigheter och kontor. Den fortsatta utbyggnaden av 5G och företagets större fokus på säkerhet i sina IT-system påskyndar detta. Det innebär också att behoven av säker kommunikation och säkra nät- och lagringslösningar ökar och därmed att Exalts marknad expanderar.

Under året har vi infört ett nytt affärssystem vilket temporärt belastar vårt resultat. Detta är ett viktigt steg för vår tillväxt och framtida krav.

Vi summerar årets första sex månader med en omsättningstillväxt på 22,7% och flertalet strategiskt viktiga affärer. Omsättningen under det första halvåret var vårt högsta någonsin (26 MSEK) och vi vänder till vinst med ett positivt resultat på 0,8msek(-0,5).

Matti Vänskä
VD Exalt AB (publ)

Kort om Exalt AB (publ)

Exalt är en helhetsleverantör av IT-driftslösningar för företag, myndigheter och organisationer. Exalt designar, driftar, underhåller IT-lösningar för företag och organisationer. Med hög kompetens, leverans kvalitet och certifieringar ser Exalt till att kunderna får och upprätthåller en säker IT miljö. Bolaget är sedan 2005 noterat på Spotlight Stock Market (kortnamn EXALT). Se vidare www.exalt.se.

För mer information, vänligen besök www.exalt.se

Koncernens finansiella sammandrag

	Apr-jun 2023	Apr-jun 2022	Jan-jun 2023	Jan-jun 2022	Helår 2022
Nettoomsättning, TSEK	13 512	10 385	25 996	21 180	45 000
Rörelseresultat före avskrivningar, (EBITDA), TSEK	582	274	1 271	865	2 033
Rörelsemarginal före avskrivningar %	4,3	2,6	4,9	4,1	4,5
Rörelseresultat (EBIT), TSEK	536	-435	1 179	-554	-10 212
Resultat efter finansiella poster, TSEK	422	-490	969	-711	-10 496
Periodens resultat, TSEK	326	-490	756	-711	-17 728
Resultat per aktie *, SEK	0,01	-0,01	0,01	-0,01	-0,33
Likvida medel, TSEK	3 021	3 492	3 021	3 492	4 280
Soliditet, %	12,3	51,4	12,3	51,4	8,4
Kassalikviditet, %	154,2	166,4	154,2	166,4	162,9
Eget kapital, TSEK	2 313	18 574	2 313	18 574	1 557
Balansomslutning, TSEK	18 849	36 167	18 849	36 167	18 647
Totalt antal aktier, st *	54 047 414	54 047 414	54 047 414	54 047 414	54 047 414
Genomsnittligt antal anställda	36	32	35	32	31

Definitioner

Nettoomsättning

Intäkter avseende levererade tjänster och sålda varor i huvudverksamheten.

Rörelseresultat före avskrivningar (EBITDA)

Rörelseresultat före av- och nedskrivningar av materiella och immateriella tillgångar.

Rörelseresultat (EBIT)

Resultat före finansiella poster och skatt.

Rörelsemarginal

Rörelseresultat i procent av omsättningen

Likvida medel

Kassa och banktillgodohavanden.

Soliditet

Eget kapital som andel av totala tillgångar. Ger en bild av hur mycket av företagets tillgångar som finansierats med eget kapital och visar företagets betalningsförmåga på lång sikt.

Kassalikviditet

Omsättningstillgångar exklusive lager och pågående arbeten i procent av kortfristiga skulder.

Genomsnittligt antal anställda

Beräknas som summan arbetad tid dividerat med normalarbetstid för perioden.

Resultat per aktie

Resultatet dividerat med antal aktier vid periodens slut.

Finansiell översikt

April - juni, 2023

Nettoomsättning

Nettoomsättningen uppgick till 13,5 (10,4) MSEK.

Rörelsekostnader

Rörelsens kostnader uppgick till 12,9 (10,2) MSEK för det andra kvartalet.

Rörelseresultat

Rörelseresultat före avskrivningar (EBITDA) uppgick till 0,6 (0,3) MSEK, medan rörelseresultatet (EBIT) uppgick till 0,5 (-0,4) MSEK.

Periodens resultat

Periodens resultat uppgick till 0,3 (-0,5) MSEK motsvarande ett resultat per aktie om 0,01 (-0,01) SEK.

Januari - juni, 2023

Nettoomsättning

Nettoomsättningen uppgick till 26,0 (21,2) MSEK för halvåret.

Rörelsekostnader

Rörelsens kostnader uppgick till 24,7 (20,3) MSEK för halvåret.

Rörelseresultat

Rörelseresultat före avskrivningar (EBITDA) uppgick till 1,3 (0,9) MSEK, medan rörelseresultatet (EBIT) uppgick till 1,2 (-0,6) MSEK.

Periodens resultat

Periodens resultat uppgick till 0,8 (-0,7) MSEK motsvarande ett resultat per aktie om 0,01 (-0,01) SEK.

Finansiell ställning och investeringar

Totala tillgångar uppgick per den 30 juni till 18,8 (36,2) MSEK.

Likvida medel uppgick per den 30 juni till 3,0 (3,5) MSEK. Beroende på nedskrivning av koncerttillgångar har koncernens soliditet minskat till 12,3 (51,4) procent.

De långfristiga lånen uppgår per den 30 juni till 6,3 MSEK och de kortfristiga lånen till 1,9 MSEK.

Bokförd uppskjuten skattefordran uppgick per den 31 mars 2023 till 2,8 MSEK vilket vid maximal möjlighet till nyttjande och 20,6% schablonskatt motsvarar 13,6 MSEK i resultat.

Medarbetare

Antal anställda uppgick per den 30 juni 2023 till 36 personer, jämfört med 31 personer vid utgången av motsvarande period föregående år.

Principer för delårsrapportens upprättande

Koncernredovisningen för Exaltkoncernen har upprättats i enlighet med årsredovisningslagen. Samma redovisningsprinciper, definitioner avseende nyckeltal och beräkningsmetoder har tillämpats som i den senaste årsredovisningen både för koncernen och för moderbolaget. Koncernen tillämpar årsredovisningslagen och bokförings-nämndens allmänna råd 2012:1 (K3) vid upprättandet av finansiella rapporter. Att upprätta rapporter i överensstämmelse med bokförings-nämndens allmänna råd 2012:1 (K3) kräver användning av en del viktiga uppskattningar för redovisningsändamål. Vidare krävs att ledningen gör vissa bedömningar vid tillämpningen av koncernens redovisningsprinciper. De områden som innefattar en hög grad av bedömning, som är komplexa eller sådana områden där antaganden och uppskattningar är av väsentlig betydelse för koncernredovisningen utgörs av prövning av nedskrivningsbehov av goodwill och värdering av underskott.

Granskning av revisor

Denna delårsrapport har inte granskats av bolagets revisor.

Väsentliga risker och osäkerhetsfaktorer

Bolagets verksamhet är föremål för risker som helt eller delvis ligger utanför bolagets kontroll och som kan inverka på omsättning och resultat. Bolagets likviditet är påverkas av utfallet av befintliga affärer, hur vunna affärer utfaller samt det operativa genomförandet. Styrelsen och ledningen arbetar kontinuerligt, både med befintliga och tilltänkta nya finansieringslösningar. Bland riskerna finns i övrigt framför allt projektförseningar, obestånd hos kunder och leverantörer samt ändrade politiska beslut.

Aktien

Exalt AB (publ) handlas på Spotlight Stock Market.

Solna, den 18 augusti 2023

Exalt AB (publ)

Christer Ljungberg
Styrelseordförande

Robert Erlandsson
Styrelseledamot

Helena Forsmark
Styrelseledamot

Fredrik Armandt
Styrelseledamot

Matti Vänskä
Verkställande direktör

KONCERNENS RESULTATRÄKNING (TSEK)	Apr-jun 2023	Apr-jun 2022	Jan-jun 2023	Jan-jun 2022	Jan-dec 2022
Nettoomsättning	13 512	10 385	25 996	21 180	45 000
Övriga rörelseintäkter	-37	-13	16	37	399
	13 475	10 372	26 012	21 217	45 399
Rörelsens kostnader					
Inköp av varor och tjänster	-2 535	-1 718	-4 685	-3 773	-9 902
Övriga externa kostnader	-2 491	-1 828	-5 208	-3 528	-7 526
Personalkostnader	-7 867	-6 552	-14 848	-13 052	-25 938
Rörelseresultat före avskrivningar (EBITDA)	582	274	1 271	864	2 033
Avskrivningar av materiella anläggningstillgångar	-46	-43	-92	-87	-179
Avskrivningar och nedskrivning av Immateriella anläggningstillgångar	0	-666	0	-1 331	-12 066
Rörelseresultat (EBIT)	536	-435	1 179	-554	-10 212
Räntekostnader och liknande resultatposter	-114	-55	-210	-157	-284
Summa finansiella poster	-114	-55	-210	-157	-284
Resultat före skatt	422	-490	969	-711	-10 496
Bokslutsdisposition	-	-	-	-	-
Skatt	-96	-	-214	-	-7 231
Periodens resultat	326	-490	756	-711	-17 728

KONCERNENS BALANSRÄKNING (TSEK)	2023-06-30	2022-06-30	2022-12-31
Tillgångar			
Anläggningstillgångar			
Immateriella anläggningstillgångar	0	10 735	0
Materiella anläggningstillgångar	344	485	436
Finansiella anläggningstillgångar	2 786	10 231	3 000
Summa anläggningstillgångar	3 130	21 451	3 436
Omsättningstillgångar			
Kundfordringar	9 459	9 001	8 368
Kortfristiga fordringar	3 239	2 223	2 563
Likvida medel	3 021	3 492	4 280
Summa omsättningstillgångar	15 719	14 716	15 211
Summa tillgångar	18 849	36 167	18 647
Eget kapital och skulder			
Eget kapital	2 313	18 574	1 557
Uppskjuten skatteskuld			
Avsättningar	-	-	0
Långfristiga skulder			
Övriga långfristiga skulder	6 344	8 750	7 750
Kortfristiga skulder			
Leverantörsskulder	1 001	1 286	2 068
Skatteskulder	0	0	0
Övriga kortfristiga skulder	9 191	7 557	7 272
Summa Kortfristiga skulder	10 192	8 843	9 340
Summa eget kapital och skulder	18 849	36 167	18 647

FÖRÄNDRING I EGET KAPITAL (TSEK)	2022-06-30	2022-06-30	2022-12-31
Eget kapital vid periodens ingång	1 557	19 285	19 285
Erhållna aktieägartillskott	-	-	-
Nyemission	-	-	-
Periodens resultat	756	-711	-17 728
Eget kapital vid periodens utgång	2 313	18 574	1 557

KONCERNENS KASSAFLÖDESANALYS, (TSEK)	Jan-jun	Jan-jun
	2023	2022
Den löpande verksamheten		
Rörelseresultat	1 179	-554
Justeringar för poster som inte ingår i kassaflödet:		
Av- och nedskrivningar	92	1 419
Avsättningar	0	0
Erhållen ränta	1	-49
Erlagd ränta	-211	-108
Betald inkomstskatt	0	0
Kassaflöde från den löpande verksamheten före förändringar av rörelsekapital	1 061	708
Kassaflöde från förändringar i rörelsekapital		
Förändring av varulager	0	0
Förändring av kortfristiga fordringar	-1 767	1 268
Förändring av kortfristiga skulder	853	-1 885
Kassaflöde från den löpande verksamheten	147	91
Investeringsverksamheten		
Förvärv av dotterföretag	0	0
Förvärv av materiella anläggningstillgångar	0	0
Kassaflöde från investeringsverksamheten	0	0
Finansieringsverksamheten		
Nyemission	0	0
Upptagna lån	-938	0
Amorteringar	-468	-188
Förändring checkräkningskredit	0	0
Kassaflöde från finansieringsverksamheten	-1 406	-188
Årets kassaflöde	-1 259	-97
Likvida medel vid periodens början	4 280	3 589
Likvida medel vid periodens slut	3 021	3 492

MODERBOLAGETS RESULTATRÄKNING (TSEK)	Apr-jun 2023	Apr-jun 2022	Jan-jun 2023	Jan-jun 2022	Helår 2022
Nettoomsättning	1 261	979	2 533	2 067	3 928
Övriga rörelseintäkter	-	-	4	-	-
	1 261	979	2 537	2 067	3 928
Rörelsens kostnader					
Inköp av varor och tjänster	-	-	-	-	-
Övriga externa kostnader	-500	-400	-1 077	-832	-1 540
Personalkostnader	-647	-517	-1 249	-1 128	-2 452
Rörelseresultat före avskrivningar (EBITDA)	114	62	211	107	-64
Avskrivningar av materiella anläggningstillgångar	-	-	-	-	-
Rörelseresultat (EBIT)	114	62	211	107	-64
Resultat finansiella poster	-	-	0	0	14 200
Räntekostnader och liknande resultatposter	-113	-54	-211	-107	-239
Resultat efter finansiella poster	1	8	0	0	13 897
Koncernbidrag	-	-	-	-	-20 683
Resultat före skatt	1	8	0	0	-6 786
Skatt	-	-	-	-	-1 733
Periodens resultat	1	8	0	0	-8 519

MODERBOLAGETS BALANSRÄKNING (TSEK)	2023-06-30	2022-06-30	2022-12-31
Tillgångar			
Anläggningstillgångar			
Finansiella anläggningstillgångar	23 340	41 074	23 340
Summa anläggningstillgångar	23 340	41 074	23 340
Omsättningstillgångar			
Kundfordringar	538	809	0
Fordringar hos koncernbolag	2 852	3 656	8 856
Kortfristiga fordringar	30	321	414
Likvida medel	855	309	366
Summa omsättningstillgångar	4 275	5 095	9 636
Summa tillgångar	27 615	46 169	32 976
Eget kapital och skulder			
Eget kapital	18 346	26 865	18 346
Avsättningar	-	-	-
Övriga avsättningar			
Långfristiga skulder			
Övriga långfristiga skulder	6 344	8 750	7 749
Kortfristiga skulder			
Leverantörsskulder	65	206	118
Skulder till koncernbolag	0	8 615	4 802
Övriga kortfristiga skulder	2 860	1 733	1 961
Summa kortfristiga skulder	2 925	10 554	6 881
Summa eget kapital och skulder	27 615	46 169	32 976

Rapporten finns tillgänglig på www.exalt.se under ”För investerare/regulatoriska dokument”

Finansiell kalender

Delårsrapport kvartal 3	2023-11-10
Bokslutskommuniké	2024-02-22

Kontaktuppgifter

Frågor kring rapporten:

Matti Vänskä
E-post: matti.vanska@exalt.se

Exalt AB (publ)
Vretenvägen 12
171 54 Solna

Tel: 08 706 76 50
Web: www.exalt.se